



ГБДОУ №17 Центрального района
Санкт-Петербурга

Выпуск 4

**25 марта
2016**

Аленушка

110 лет со дня рождения Агнии Львовны Барто



**АГНИЯ
ЛЬВОВНА
Барто
1906-1981**



В этом номере:

«Наши события»	2 стр
«На заметку»	6 стр
«Советы специалиста»	8 стр
«Кулинарные рецепты»	9 стр
Конкурс	10 стр

«Детям нужна вся гамма чувств, рождающих человечность»



Добрый день, уважаемые родители.

Мы представляем вашему вниманию ежемесячный выпуск электронной газеты ГБДОУ №17 Центрального района.

Данная газета предназначена для отражения многообразия творческой жизни детского сада: детей, родителей, специалистов и воспитателей.

В наших выпусках вы сможете познакомиться с:

- самыми яркими мероприятиями групп учреждения в рубрике **«События месяца»**;
- рекомендациями специалистов в рубрике **«Советы специалиста»**;
- рекомендациями воспитателей в рубрике **«На заметку»**;
- предстоящими событиями — **«Что нас ожидает»**;
- рубриками от родителей **«Кулинарные рецепты»** и **«Устами ребенка»**;
- принять участие в семейном конкурсе **«Это мой город»**.

Мы приглашаем вас присоединиться к выпуску следующих номеров газеты «Аленушка» в роли авторов статей.



«События февраля - марта»

Спортивный праздник, приуроченный к празднованию 23 февраля «Кто быстрее, кто сильнее»



18 февраля 2016 года наши дети 1, 2 и 3 групп приняли участие в спортивном празднике «Кто быстрее, кто сильнее». Соревновались две команды подготовительной группы и старшей, средняя группа искренне болела за обе команды. Болельщикам была предоставлена возможность поучаствовать в спортивных конкурсах, что доставило детям огромное удовольствие и радость. Все команды получили медали и ценные подарки.

С п о р т и в н ы й праздник прошел отлично, было очень весело. Дети играли, радовались, все было организовано профессионально,

дети были заинтересованы. Большое спасибо инструктору по физической культуре Ольге Ивановне за подаренный нам праздник! Отдохнули душой и телом! Получили огромный заряд бодрости и энергии не только дети, но и взрослые.

*Балашова Л.И.,
воспитатель группы
«Семицветик»*

Спортивный праздник с родителями в средней группе «Смешарики»

На кануне Всероссийского празднования 23 февраля в нашем детском саду прошли мероприятия, посвященные Дню защитника Отечества. В средней общеразвивающей группе праздник для пап был организован в спортивном зале. Хочется отметить, что папы, несмотря на усталость после работы, были не просто зрителями, а активными участниками игр и соревнований. Вместе со своими детьми папы придумывали и показывали упражнения для разминки, прыгали в мешках и превращались в хоккеистов, попробовали свои силы в ловле в корзину мячей, которые бросали дети, а также состязались в меткости, скорости и ловкости. Трудно передать ат-



мосферу радости и веселья от совместных игр пап и детей, которая была на празднике. Победила дружба!!! А в конце праздника, как и положено на соревнованиях, все участники были награждены медалями и призами, а также дети вручили папам подарки - «ящики с инструментами», которые сделали своими руками.

*Шилина О.И.,
инструктор по физической
культуре*

Поздравление с Международным женским днем!



Опять вдруг закружили вьюги...
Надев растоптанные угли
И Баха напевая фуги,
Несу дрожащую от мороза
Охапку роз.
Кругом мимозы...
Их запах нам несет весну!
И снова мы,
Проснувшись от зимы,
Желаем жить,
Цвести, расти,
Рассчитывая лишь на счастье!
И пусть уйдут с пургой ненастья,
Мы, как цветы,
Хотим весны!

Ипатова И.Н.,
воспитатель группы «Пчелки»

Праздник на кануне 8 марта в старшей группе «Теремок»

4 марта в нашей группе был организован удивительный праздник с путешествием морячков под предводительством Тарасова Димы. В ходе путешествия дети читали стихи, пели песни, играли, танцевали. Особый подарок для мам преподнесли дети в ходе путешествия - танец «Яблочко».

Путешествие завершилось на цветочной поляне исполнением танца с цветами и подарками для мам и бабушек в виде самостоятельно изготов-

ленных объемных поздравительных открыток.

Родители в свою очередь поздравили всех



девочек подарком сюжетно-ролевой игры «Кухня», что вызвало интерес у всех детей нашей группы.

Неустроева Т.В.,
воспитатель группы «Теремок»

Как мы провожали зиму и отмечали масленицу.

С чего начинается весна? Конечно, с проводов зимы. Вот и в нашем детском саду Масленицу отмечали широко, радостно, со скоморохом, с хоровами, плясками да играми-забавами.

**Солнце круглое, как блин,
Улыбаясь, светит.
Рады теплой встрече с ним
Взрослые и дети!**

Масленица - это встреча Весны и проводы Зимы, озорной и веселый праздник. Весна несет в себе жизнь, пробуждение природы, солнечный свет и тепло. Именно в честь Солнца в этот праздник пекут блины, ведь они круглые, желтые и теплые, как солнце.

11 марта в музыкальном зале на 8-ой Советской собралась ребятня от мала до велика. В гости к детворе пришел веселый скоморох, и начались масленичные гуляния. Ребята весело играли в традиционные русские народные игры, перетягивали канат, исполнили мелодию «Самара – городок» на музыкальных инструментах и даже покатались на ленточной карусели. А в заключение праздника, конечно же, было прощание с чучелом

и чаепитие с вкусными блинами, которые испекли наши родители.

Куадже Е.Е., воспитатель подготовительной группы «Солнышко»



Сотрудничество с библиотекой, или как мы познакомились с медведем Паддингтоном



Ипатова И.Н.,
воспитатель группы «Пчелки»

Мастер-класс «Я подарю тебе букет»

17 марта в группе «Смешарики» прошел мастер-класс для родителей с применением нетрадиционных техник рисования «Я подарю тебе букет», который провела Иванова Нина Павловна.

На данном мастер-классе Иванова Н.П., представила свою программу по нетрадиционному рисованию с детьми средней группы, продемонстрировала результаты детей, рассказала о разнообразии нетрадиционных техник рисования.

И, познакомившись

с нетрадиционными техниками рисования, родители с удовольствием включились с созданием



собственных шедевров с применением техник декупажа и пальчикового рисования.

Иванова Н.П.,
воспитатель средней группы «Смешарики»





На заметку

О жизни и творчестве А. Барто

Мы с пеленок знакомы со стихотворениями знаменитой поэтессы Агнии Львовны Барто. Эти стихи читали нам наши бабушки и мамы. Сейчас мы уже сами родители и читаем эти великолепные стихи нашим деткам.

Для того, чтобы вы - родители смогли познакомиться с деток и с самой поэтессой, мы подготовили для вас короткую справочку о ее жизни и творчестве.

Барто Агния Львовна (1906-1981), русская поэтесса. Родилась 4 (17) февраля 1906 в Москве в семье врача-ветеринара. Получила хорошее домашнее воспитание. Училась в гимназии, где и начала писать стихотворные эпиграммы и зарисовки. Одновременно занималась в хореографическом училище, куда на выпускные зачеты приехал А. Луначарский и, прослушав стихи Барто, посоветовал ей продолжать писать.

В 1925 были опубликованы ее первые стихотворения «Китайчонок Ван Ли» и «Мишка-воришка». За ними последовали «Первое мая» (1926), «Братишки» (1928), после публикации которых К.И. Чуковский отметил незаурядный талант Барто как детского поэта. Некоторые стихотворения были написаны совместно с мужем, поэтом П.Н. Барто («Девочка чумазая» и «Девочка-ревушка», 1930).

После выхода в свет цикла поэтических миниатюр для самых маленьких «Игрушки» (1936), а также стихов «Фонарик», «Машенька» и др. Барто стала одним из самых известных и любимых читателями детских поэтов, ее произведения издавались огромными тиражами, входили в хрестоматии. Ритм, рифмы,

образы и сюжеты этих стихов оказались близки и понятны миллионам детей.

В годы Великой Отечественной войны Барто находилась в эвакуации в Свердловске, выезжала на фронт с чтением своих стихов, выступала на радио, писала для газет. Ее стихи военных лет (сборник «Подростки», 1943, поэма «Никита», 1945 и др.) носят в основном публицистический характер. За сборник «Стихи детям» (1949) Агнии Барто была присуждена Государственная премия (1950).

В течение девяти лет Барто вела на радио передачу «Найти человека», в которой занималась поисками людей, разлученных войной. С ее помощью было воссоединено около 1000 семей. Об этой работе Барто написала повесть «Найти человека» (опубл. в 1968).

В «Записках детского поэта» (1976) поэтесса сформулировала свое поэтическое и человеческое кредо: **«Детям нужна вся гамма чувств, рождающих человечность»**. Многочисленные поездки по разным странам привели ее к мысли о богатстве внутреннего мира ребенка любой национальности. Подтверждением этой мысли стал поэтический сборник «Переводы с детского» (1977), в котором Барто перевела с разных языков детские стихи.

В течение многих лет Барто возглавляла Ассоциацию деятелей литературы и искусства для детей, была членом международного Андерсеновского жюри. В 1976 ей была присуждена Международная премия им. Х.К. Андерсена. Стихи Барто переведены на многие языки мира.

Агния Барто ушла из жизни в Москве 1 апреля 1981.

Материал с сайта: <http://barto.ouc.ru/>

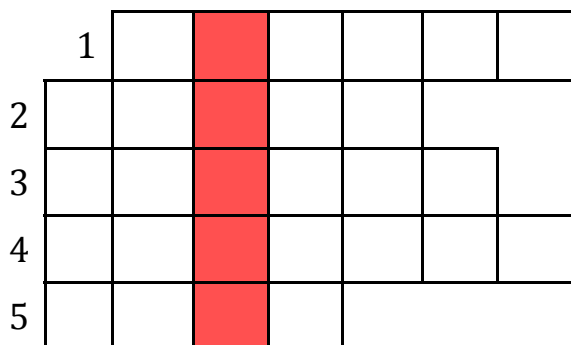


Предлагаем вам вместе с вашими детьми разгадать подготовленный нами кроссворд.

Кроссворд составлен на основе прочитанных стихов, а кто их автор, вы узнаете, прочитав слово по вертикали.

Кроссворд

1. Что было надето на невежливой Любочке?
2. Куда пошли подружки смотреть балет и где потеряли номерок?
3. Кто десять раз принимался за уроки?
4. Что брал Сережа, чтобы готовить уроки?
5. Кто всё время ждал раздачи подарков на Новогодней ёлке?



Кроссворд предоставлен воспитателем группы «Семицветик» **А.И. Балашовой**

В феврале в нашем учреждении был организован конкурс чтецов «...к 110-летию со Дня рождения Агнии Барто». Конкурс чтецов прошел в рамках годового проекта по чтению «С книгой по дороге жизни» и посвящен культурной теме 2016 года «Кино» в России.

В конкурсе чтецов приняли участие 43 воспитанника ГБДОУ №17 Центрального района.

Конкурс состоял из двух этапов: очного и заочного. С материалами конкурса вы можете ознакомиться на нашем сайте: <https://sites.google.com/a/dou17-spb.ru/unyj-citatel/konkursyy/konkurs-ctecov-proizvedenij-agnii-barto>

Очный тур (чтение стихов)

1. Средняя группа «Смешарики». Победители: Лебедев Артем, Дробышева Варя, Нилогов Паша.

Старшая группа «Пчелки». Победители: Лебедева Лера, Андреева Лайма, Медведева Милана.

Подготовительная группа «Светлячки». Победители: Коростель Илона, Распутина Лика, Сувалова Алиса.

Подготовительная группа «Солнышко». Победители: Кузнецов Даня, Лукина Полина, Можжев Кирилл, Ранченкова Диана.

Старшая группа «Теремок». Победители: Буянов Дима, Харина Соня, Руденко Миша.

Средняя группа «Семицветик». Победители: Фесенко Костя, Дьяковский Паша, Сулова Даша, Ратковский Женя.

Средняя группа «Колокольчики». Победители: Ухов Сева, Коваленкова Кристина, Кубадиева Милана.

Заочный тур (конкурс иллюстраций)

Средняя группа «Смешарики». Победители: Стеркин Даня, Бедниченко Соня, Кузнецов Макар, Козак Катя, Дробышева Варя.

Старшая группа «Пчелки». Победители: Бурнашев Артем, Леонов Сева, Андреева Лайма, Котуль Женя, Лебедева Лера, Медведева Милана.

Подготовительная группа «Светлячки». Победители: Линькова Даша, Лескив Вика, Доронин Руслан, Анцырева Диана.

Старшая группа «Теремок». Победители: Руденко Миша, Тарасов Дима, Куприянова Вика, Буянов Дима, Харина Соня.

Средняя группа «Семицветик». Победители: Фесенко Костя, Дьяковский Паша, Прошин Глеб, Сулова Даша.

Подготовительная группа «Солнышко». Победители: Могилевский Миша, Лукина Полина.

Младшая группа «Колокольчики». Победители: Праздничнова Аврора.



Наши достижения

Администрация Информационно-методического центра благодарит за участие и победу в профессиональном конкурсе педагогов Центрального района «Интерактивный урок – 2016» и за интересные, содержательные и профессиональные конкурсные работы:


1. Торцеву Татьяну Борисовну, воспитателя группы «Светлячки»,

2. Скуратову Марину Александровну, учителя - логопеда группы «Теремок» и

3. Неустроеву Татьяну Викторовну, воспитателя группы «Теремок».

Официальное награждение состоится в апреле 2016.

НКО «Серебряный возраст» благодарит Ипатову Ирину Наильевну за организацию мероприятия для детей и гостей нашего учреждения, посвященного Дню снятия Блокады.



социальной адаптации пожилых «Серебряный возраст»
ИНН 7842015113, КПП 784201001 ОГРН 1107800010889
nrc_av@mail.ru | 8 (812) 314-21-41 | www.abvsvetv.ru

Благодарственное письмо

Автономная некоммерческая организация социальной адаптации пожилых «Серебряный возраст», в лице директора Бутиновой Марины Юрьевны, выражает воспитателю старшей группы «Пчелка» Ипатовой Ирине Наильевне благодарность за организацию и проведение досугового мероприятия, посвященного Дню снятия блокады Ленинграда.

Директор
АНО САП «Серебряный возраст»
Бутинова М.Ю.



1 марта наши коллеги продемонстрировали цикл мастер-классов по изготовлению цветов в разных технологиях.


Лушникова П.А. познакомила на своем мастер-классе с изготовлением броши «Роза» из атласных лент.



Ипатов И.Н. продемонстрировала мастер-класс по изготовлению букета из конфет в технологии «Крокус».



Смирнова Е.А. познакомила всех участников с изготовлением гиацинта из гофрированной бумаги.



Участниками мастер-классов стали как родители, так и педагоги из ГБДОУ Центрального района.



Автономная некоммерческая организация социальной адаптации пожилых «Серебряный возраст»
ИНН 7842015113, КПП 784201001 ОГРН 1107800010889
nrc_av@mail.ru | 8 (812) 314-21-41 | www.abvsvetv.ru

Благодарственное письмо

Автономная некоммерческая организация социальной адаптации пожилых «Серебряный возраст», в лице директора Бутиновой Марины Юрьевны, выражает воспитателю подготовительной к школе группы Торцевой Татьяне Борисовне благодарность за сотрудничество и помощь в организации и проведении праздничного мероприятия «Пришел Коляда – отворяй ворота!».

Директор
АНО САП «Серебряный возраст»
Бутинова М.Ю.





Кулинарные рецепты

Ленивые голубцы (в котлетах)

Ингредиенты:

- 600 гр фарша (на Ваш вкус);
- стакан отварного риса;
- 1/2 маленького отварного кочана капусты;
- 1 головка лука;
- 2 яйца;
- 1 столовая ложка крахмала;
- соль и специи по вкусу .

Соус: 1/3 Томат ного сока +
2/3 сметаны.

Приготовление. В фарш добавить рис, порезанную капусту, нашинкованный лук, яйца, соль, крахмал и всё очень хорошо перемешать. Сформировать котлетки и обжарить на сковороде, затем переложить в форму для запекания, полить соусом и в духовку на 30 мин.



Балашова Л.И.,
воспитатель группы
«Семицветик»



Имбирное печенье

Ингредиенты:

- Мука - 200 г.;
- Сода - 1.5 ч. л.;
- Яйцо - 1 шт.;
- Имбирь (молотый) - 2 ч. л.;
- Корица (молотая) - 1 ч. л.;
- Кардамон (молотый) - 1 ч. л.;
- Гвоздика (молотая) - 1/2 ч. л.;
- Масло сливочное - 100 г.;
- Сахар - 110 г.;
- Мёд (жидкий) - 3 ч. л.

Приготовление. Смешать кардамон с имбирём и содой, добавить муку. В отдельной ёмкости растереть масло с сахаром, затем добавить яйцо, слегка подогретый мёд, далее добавить смешанные имбирь-сода-кардамон-мука. Хорошо перемешать и положить в холодильник на 1,5 - 2 часа. Затем достать тесто, тонко раскатать и вырезать печенье, можно вырезать фигурными формочками. Печенье выложить на смазанный маслом противень, выпекать 5-7 минут в хорошо разогретой духовке на 180 градусах.

Андреева В. М.,
мама Лаймы из группы
«Пчелки».

Всем приятного аппетита!





**Редакция
газеты
«Аленушка»**

Главный
редактор:
Никитина В.В.

e-mail: nikitina@dou17-spb.ru

Адрес: Греческий, 23
ГБДОУ №17

В майском номере Вы узнаете о:

- наших экскурсиях и праздниках;
- выпускных в подготовительных группах;
- том, как правильно и интересно заниматься развитием своего ребенка;
- том, как будут праздноваться День Победы и День города в стенах нашего детского сада;
- результатах конкурса «Мой город».

До встречи в следующем номере!

Поздравляем победителя конкурса
«Это мой город» -
семью Кости Фесенко!



Конкурс «Это мой город»

Уважаемые родители, приглашаем вас принять участие в конкурсе «Это мой город».

Цель конкурса: узнать по фотографии достопримечательность нашего города, посетить ее с ребенком, сфотографироваться на ее фоне и прислать фото нам в редакцию по указанной почте.

Первый приславший нам фото с ребенком на фоне загаданной достопримечательности города выигрывает приз редакции газеты.

И Ваше фото будет опубликовано в следующем выпуске.

Спешите. Конкурс уже начался. Мы ждем Ваше фото.

